

Dans la gamme Orgakiddy,
pour lutter contre les poux, n'oubliez pas

le bonnet étouffe-poux

Le complément indispensable au soin traitant anti-poux !

Poux 100% emprisonnés et asphyxiés
Visage et cou protégés/
Textile et mobilier épargnés



orgakiddy®
hygiène family



Pour une utilisation efficace.

- 1 La formule renfermée dans l'élastique est destinée à émettre une odeur, développée de manière à la rendre agréable pour les enfants et à éloigner, dans le même temps, les poux. Le fait d'attacher les cheveux au plus près de l'élastique permet de renforcer son efficacité.
- 2 Les poux migrent d'une tête à l'autre par le contact de cheveux non attachés ou qui viennent à se détacher. Les chignons et les tresses réduisent nettement les risques de se voir contaminer par une tête infestée par les poux.
- 3 Lorsque vous ouvrez le sachet de l'élastique anti-poux Orgakiddy, l'odeur qui se dégage de l'accessoire en question est particulièrement forte. Vous pouvez décider de laisser l'élastique à l'air libre pendant une heure environ avant de l'utiliser afin de réduire sa force initiale. Cela n'affectera aucunement son efficacité.
- 4 Sauf si votre enfant séjourne dans un environnement propice à la contamination par les poux, quand il est prêt à se coucher, nous vous recommandons de remettre les élastiques dans leur emballage d'origine afin d'en prolonger l'efficacité.

- 5 Pensez à retirer l'élastique anti-poux Orgakiddy avant de mouiller vos cheveux ou les cheveux de votre enfant lors de la douche ou du bain, ou avant des jeux aquatiques. L'efficacité de la formule renfermée dans l'élastique peut être affectée en cas de contact avec l'eau.

L'élastique anti-poux Orgakiddy repose sur une formule 100 % naturelle et a été développée pour être pratique pour l'enfant afin qu'il puisse le mettre lui-même. Après l'avoir porté une première fois et avoir reçu une explication, les enfants qui ont l'habitude d'attacher leurs cheveux eux-mêmes sont en mesure d'utiliser l'élastique sans l'aide d'un adulte.

orgakiddy®
46 Av. du Président Wilson.
75116 Paris
www.orgakiddy.com

Illustrations non contractuelles.
Marque déposée.
Tous droits de reproduction réservés.
Fabriqué en Chine

orgakiddy®
hygiène family

Élastique anti-poux

Lisez attentivement le manuel d'utilisation.

- Pour usage externe uniquement.
- Pour les enfants de plus de 3 ans.
- Conserver hors de portée des enfants de moins de 3 ans.
- Bien se laver les mains après usage.
- Ne pas conserver l'élastique la nuit pour dormir.
- En cas de réaction cutanée ou capillaire, arrêter d'utiliser l'accessoire et laver la zone concernée.
- Éviter tout contact de l'élastique avec la bouche ou les yeux.
- En cas de contact, laver la zone concernée et consulter un médecin si nécessaire.
- Éliminer le produit correctement. Ne pas le jeter dans la nature.
- Ne convient pas aux femmes enceintes ou allaitantes.
- Pensez à retirer l'élastique avant de mouiller les cheveux lors de la douche ou avant d'aller nager.

+ L'élastique anti-poux est l'accessoire indispensable qui tient naturellement les poux à distance. Il diffuse en mode continu des actifs naturels microencapsulés reconnus pour leurs propriétés antiparasitaires et répulsives.

L'élastique anti-poux d'Orgakiddy est un dispositif de prévention.

Il a été développé pour aider à prévenir la contamination par les poux dans des environnements généralement propices à ce genre d'infestations, notamment les écoles, les crèches, les colonies de vacances, les cours de sport, ou ...tout autre lieu ou événement à l'occasion desquels se concentrent les enfants.

- Il est à base de composants 100% naturels, un mélange de 8 huiles essentielles
- Il ne contient pas de pesticides ou ingrédients artificiels
- Il présente une efficacité à 95 % pour éloigner les poux *
- Il offre une protection de 2 semaines
- Il est simple d'utilisation ... mettez-le et c'est parti !
- Il n'a pas été testé sur des animaux

* Tests d'efficacité réalisés par des organismes indépendants.

Petits conseils d'utilisation.

L'élastique anti-poux d'Orgakiddy a été développé pour aider à prévenir, de manière naturelle, la contamination par les poux. Ce produit est inefficace s'il est mis sur une tête déjà contaminée.

- 1 Vérifiez que votre tête ou la tête de votre enfant ne présente absolument aucun pou ni aucune lente.

REMARQUE : *se débarrasser de poux ou de lentes est un processus qui peut prendre plusieurs jours, selon la méthode choisie.*

- 2 Les cheveux de votre enfant doivent être parfaitement secs avant la pose de l'élastique.

- 3 Ouvrez le mini-sachet individuel contenant l'élastique anti-poux.


- 4 Étirez l'élastique pendant 3 secondes. Cette action libérera la formule contenue dans les fibres de l'élastique et l'activera.





- 5 Faites, avec soin, une ou plusieurs queues de cheval, des couettes, un chignon ou des tresses, puis attachez vos cheveux avec l'élastique. Vous pouvez utiliser un ou plusieurs élastiques anti-poux si vous le souhaitez, en fonction de la longueur et du volume des cheveux à protéger. Il est recommandé d'utiliser plus d'un élastique anti-poux dans les cas suivants :

- * cheveux longs qui descendent au-delà des épaules.
- * cheveux particulièrement épais et volumineux.
- * plusieurs tresses doivent être attachées.

Comment utiliser l'élastique anti-poux d'Orgakiddy pour une efficacité optimale ?

Les élastiques anti-poux d'Orgakiddy protègent les cheveux grâce à la diffusion d'un parfum émis par le complexe Phytolice. De manière générale, mieux les cheveux sont rassemblés et maintenus au plus près de votre élastique, mieux ils sont protégés.



 Queue de cheval basse Uniquement si les cheveux sont au-dessus des épaules.	 Queue de cheval haute Aide à mieux éviter le contact direct avec les cheveux.
 Chignon haut Optimise l'efficacité de l'élastique anti-poux.	 Une tresse unique Contribue à éviter le contact des cheveux.